



# Treball al CAP

117  
Setembre  
de 2024

Prevenió de malalties  
relacionades amb el treball



## ELS CASOS DEL TRIMESTRE

Entre octubre i desembre de 2023 es van notificar al Sistema de Vigilància de Malalties Relacionades amb el Treball 148 casos, dels quals el 66,9% van afectar dones.

L'edat mitjana va ser de 43,8 anys (DE=11,7), sense diferències entre sexes, i les ocupacions més freqüents van ser les de personal de serveis i comerç (24,1%), professionals de la ciència i intel·lectuals (23,3%) i professionals de suport (21,1%) seguides de personal amb ocupacions elementals (11,3 %) i personal administratiu (9,8%). Respecte al país d'origen, un 30,4% havia nascut fora de l'Estat.

La patologia més notificada va ser de tipus ansiós-depressiu (87,8% dels casos notificats), de la qual el 63,8% va produir-se en dones. Els trastorns que van seguir en freqüència van ser els musculoesquelètics (7,4%).

El 15% de les persones afectades treballava en empreses de fora de Barcelona i la situació laboral més freqüent va ser la contractació indefinida (87,3%).

Finalment, el 83,9% dels treballadors i treballadores estava en situació d'incapacitat temporal en el moment de la notificació.

- Els casos del trimestre
- Notificacions al sistema de vigilància epidemiològica de malalties relacionades amb el treball *Treball al CAP*. Any 2023
- Les taules del trimestre

També podràs consultar tots els números de les publicacions al web [www.asp.cat](http://www.asp.cat)

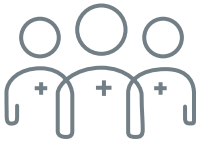


Vols rebre les publicacions de la Unitat de Salut Laboral de Barcelona?



# Notificacions al sistema de vigilància epidemiològica de malalties relacionades amb el treball *Treball al CAP. Any 2023*

## NOTIFICADORS/ES



**316**

**metges/esses notificadors/es**

- El 2023, tots els EAP\* de la ciutat van notificar almenys un cas.
- El 44,6% dels EAP van notificar 10 o més casos al llarg de l'any.



**581**

**casos notificats**

(404 dones i 177 homes)

Incidència anual:

- 92,6 x 100.000 dones assalariades.
- 49,3 x 100.000 homes assalariats.


## CARACTERÍSTIQUES SOCIODEMOGRÀFIQUES



**69,5% dones**

- Mitjana d'edat 44,4 anys (DE=11,0)
- El 35,2% dels casos notificats van ser persones nascudes fora de l'estat espanyol.

## CARACTERÍSTIQUES LABORALS



**91,8%**

amb contracte indefinit

**3,8%**

amb contracte temporal



**17,1%**

treballaven en empreses de fora de Barcelona

## OCUPACIONS MÉS FREQUENTS DELS/DE LES TREBALLADORS/ES



Personal serveis i comerç

**Dones 24,1%**

**Homes 18,8%**



Personal administratiu

**Dones 19,5%**

Professionals de suport

**Homes 18,2%**



Professionals ciència i intel·lectuals

**Dones 18,4%**

**Homes 15,9%**

## ACTIVITATS ECONÒMIQUES MÉS FREQUENTS DE LES EMPRESSES



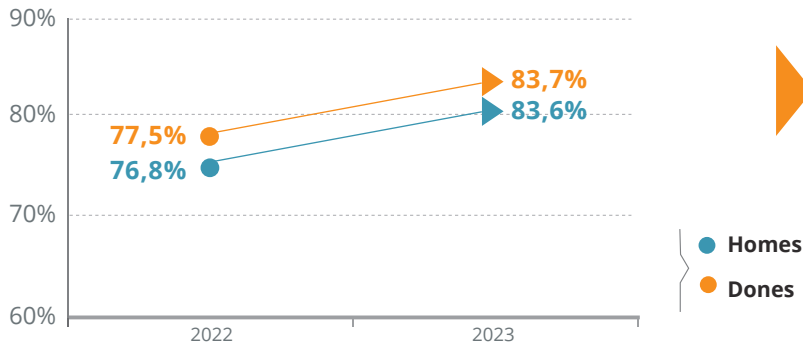
\*EAP: Equips d'Atenció Primària



# Notificacions al sistema de vigilància epidemiològica de malalties relacionades amb el treball *Treball al CAP. Any 2023*

## TRASTORNS DE SALUT

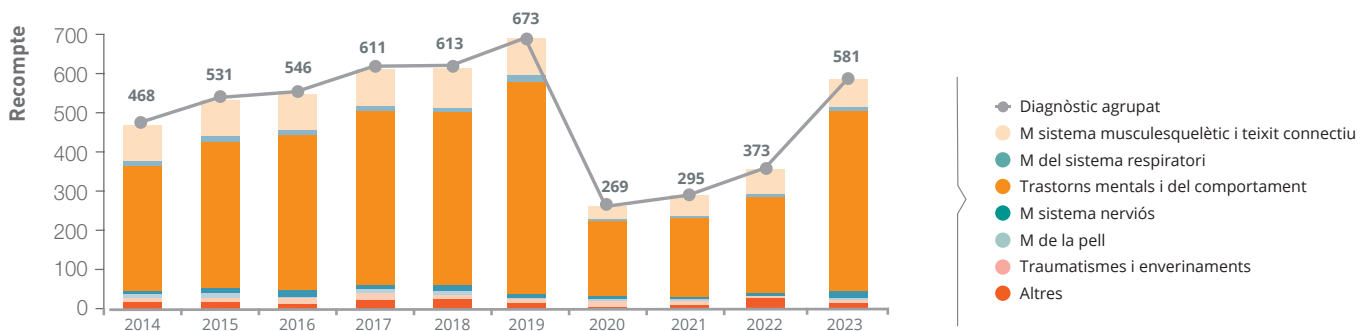
- Els trastorns ansiosos i depressius van continuar essent els més freqüents i van augmentar notablement respecte l'any anterior. La proporció de trastorns mentals respecte el total de malalties relacionades amb el treball va créixer en ambdós sexes.



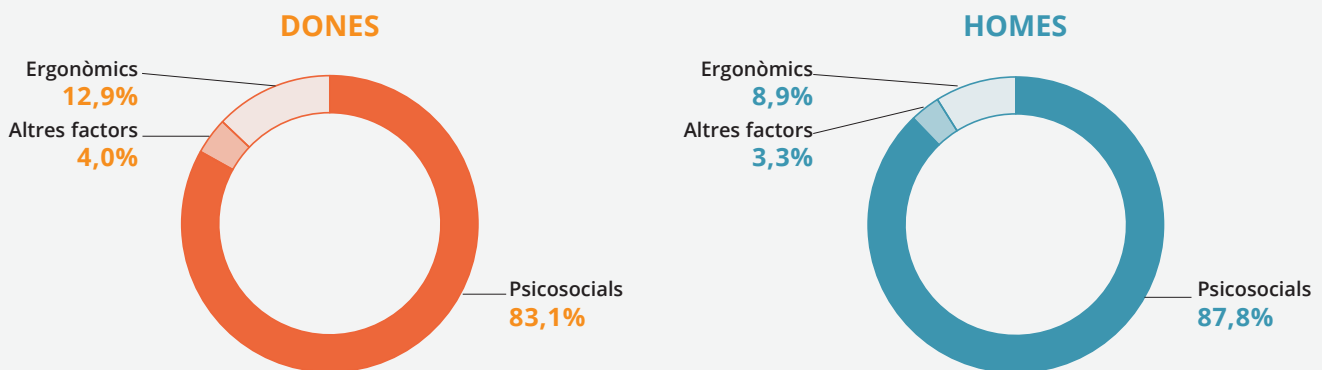
- En ambdós sexes, les ocupacions més freqüents entre les persones amb un trastorn de salut mental van ser personal administratiu, personal de serveis i comerç, seguit pels professionals de la ciència i intel·lectuals.

- El 65,5% dels homes i el 65,6% de les dones amb trastorns mentals estaven en IT\* en el moment de la notificació.

## DISTRIBUCIÓ DELS CASOS NOTIFICATS SEGONS DIAGNÒSTIC I ANY DE NOTIFICACIÓ. BARCELONA, 2014-2023



## DISTRIBUCIÓ DELS FACTORS DE RISC LABORAL SEGONS SEXE. BARCELONA, 2023



- En ambdós sexes, la manca de suport dels superiors va tornar a ser el factor de risc psicosocial més prevalent (81,1% de les dones i 77,7% dels homes), augmentant fortament entre els homes respecte l'any anterior. A continuació seguien les exigències psicològiques (48,4% de les dones i 51,1% dels homes) i la manca de reconeixement (47,1% de les dones i 44,7% dels homes). Entre les dones també destacava la inestabilitat laboral (21,3%) mentre que en els homes, l'assetjament psicològic (17,0%).

\* IT: Incapacitat Temporal



## Malalties relacionades amb el treball notificades a la USL Barcelona segons diagnòstic, edat i sexe.

	Homes							Dones						
	<25	25-34	35-44	45-54	55-64	>64	Total	<25	25-34	35-44	45-54	55-64	>64	Total
Trastorns Musclesquelètics (TME)	-	-	-	1	2	-	3	-	1	1	4	1	1	8
Malalties del sistema respiratori (MSR)	-	-	-	1	-	-	1	-	-	-	-	-	-	0
Trt. mentals i del comportament (TMC)	5	11	11	8	7	1	43	3	20	22	23	22	1	91
Malalties del sistema nerviós (MSN)	-	-	-	1	-	-	1	-	-	-	-	-	-	0
Malalties de la pell (MP)	-	-	1	-	-	-	1	-	-	-	-	-	-	0
Traumatismes i enverinaments (TE)	-	-	-	-	-	-	0	-	-	-	-	-	-	0
Altres (A)	-	-	-	-	-	-	0	-	-	-	-	-	-	0
<b>Total</b>	<b>5</b>	<b>11</b>	<b>12</b>	<b>11</b>	<b>9</b>	<b>1</b>	<b>49</b>	<b>3</b>	<b>21</b>	<b>23</b>	<b>27</b>	<b>23</b>	<b>2</b>	<b>99</b>

## Malalties relacionades amb el treball notificades a la USL Barcelona segons diagnòstic i ocupació.

	Direcció i gerència empreses	Professionals ciència i intel·lectuals	Professionals suport	Personal administratiu	Personal serveis i comerç	Personal agricultura i pesca	Personal indústria i construcció	Operadors/es instal·lacions i maquinària	Ocupacions elementals	Total
Trt. musclesquelètics	-	-	2	1	4	-	-	-	4	11
M. del sistema respiratori	-	-	-	-	-	-	1	-	-	1
Trt. mentals i del comportament	6	31	26	12	28	-	2	5	10	120
Malalties del sistema nerviós	-	-	-	-	-	-	-	-	1	1
Malalties de la pell	-	-	-	-	-	-	-	-	-	0
Traumatismes i enverinaments	-	-	-	-	-	-	-	-	-	0
Altres	-	-	-	-	-	-	-	-	-	0
<b>Total</b>	<b>6</b>	<b>31</b>	<b>28</b>	<b>13</b>	<b>32</b>	<b>0</b>	<b>3</b>	<b>5</b>	<b>15</b>	<b>133*</b>

\*15 valors perduts d'ocupació

## Malalties relacionades amb el treball notificades a la USL Barcelona segons diagnòstic i centre notificador.

	Baix Guinardó	Barceloneta	Besòs	Bon Pastor	Bordeta-Magòria	Camp de l'Arpa	Casanova	Casc Antic	Casernes	Clot	Comte Borrell	Congrés	Coxeres	Dreta Eixample/Roger Flor	El Carmel	Gaudí	Guineueta	Horta/Lisboa	Joanic	La Marina	La Pau	La Sagrera	Les Corts	Les Corts/Pedralbes	Lesseps / La Salut	Marc Aureli	Montnegre	Passeig de Sant Joan	Poble Sec	Poblenou	Porta	Prosperitat-Verdum	Ramon Turró	Raval Nord- Dr. Lluís Sayé	Roquetes	Sagrada Família	Santllehy	Sant Andreu	Sant Elies	St. Martí / Verneda sud	Sant. Martí / Verneda nord	Sardenya	Sarrià	Trinitat Vella/Via Bardo	Turó de la Peira	Universitat	Valcarlos / Sant Gervasi	Valldorera/Les Planes	Via Roma	Vila Olímpica	Total			
TME	-	1	2	1	1	-	-	-	-	-	-	-	-	2	-	-	-	-	-	-	-	-	-	-	-	-	-	-	-	-	1	-	-	-	1	-	-	-	-	-	-	-	-	-	-	-	-	1	-	-	1	-	11	
MSR	-	-	-	-	-	-	-	-	-	-	-	-	-	-	-	-	-	-	-	-	-	-	-	-	-	-	-	-	-	-	-	-	-	-	-	-	-	-	-	-	-	-	-	-	-	-	-	-	-	-	-	-	-	1
TMC	1	3	3	7	3	3	1	4	3	2	2	2	1	2	2	2	3	4	2	2	3	2	3	2	2	4	2	2	3	3	3	5	3	2	2	4	1	5	6	3	2	1	1	2	2	3	1	5	1	4	134			
MSN	-	-	-	-	-	-	-	-	-	-	-	-	-	-	-	-	-	-	-	-	-	-	-	-	-	-	-	-	-	-	-	-	-	1	-	-	-	-	-	-	-	-	-	-	-	-	-	-	-	-	-	1		
MP	-	-	-	-	-	-	-	-	-	-	-	-	-	-	-	-	-	-	-	-	-	-	-	-	-	-	1	-	-	-	-	-	-	-	-	-	-	-	-	-	-	-	-	-	-	-	-	-	-	-	-	1		
TE	-	-	-	-	-	-	-	-	-	-	-	-	-	-	-	-	-	-	-	-	-	-	-	-	-	-	-	-	-	-	-	-	-	-	-	-	-	-	-	-	-	-	-	-	-	-	-	-	-	-	0			
A	-	-	-	-	-	-	-	-	-	-	-	-	-	-	-	-	-	-	-	-	-	-	-	-	-	-	-	-	-	-	-	-	-	-	-	-	-	-	-	-	-	-	-	-	-	-	-	-	-	-	-	0		
<b>Total</b>	<b>1</b>	<b>4</b>	<b>5</b>	<b>8</b>	<b>4</b>	<b>3</b>	<b>1</b>	<b>4</b>	<b>3</b>	<b>2</b>	<b>2</b>	<b>2</b>	<b>1</b>	<b>2</b>	<b>4</b>	<b>2</b>	<b>3</b>	<b>4</b>	<b>2</b>	<b>2</b>	<b>3</b>	<b>2</b>	<b>2</b>	<b>4</b>	<b>3</b>	<b>2</b>	<b>4</b>	<b>3</b>	<b>3</b>	<b>5</b>	<b>4</b>	<b>3</b>	<b>2</b>	<b>4</b>	<b>2</b>	<b>5</b>	<b>6</b>	<b>3</b>	<b>2</b>	<b>1</b>	<b>1</b>	<b>2</b>	<b>2</b>	<b>4</b>	<b>1</b>	<b>5</b>	<b>2</b>	<b>4</b>	<b>148</b>					

TME: Trt. Musclesquelètics MSR: M. del sistema respiratori TMC: Trt. mentals i del comportament MSN: M. sistema nerviós MP: M. de la pell TE: Traumatismes i enverinaments A: Altres