

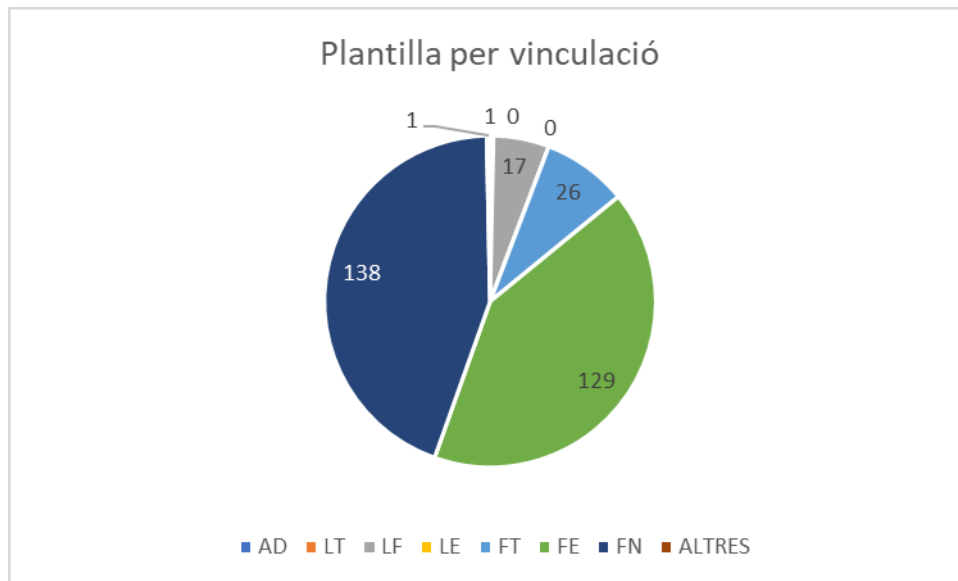
Indicadors sobre RRHH de l'ASPB a 31/12/2023 (No s'inclou el personal del Departament de Salut al Laboratori -1 persona-)

1. Plantilla per dependències

Nivell 1	Nivell 2	Nivell 3	TOTAL	FN	CL	DONES	HOMES
Gerència	-	-	3	3	0	3	0
Gerència	Departament de Laboratori	-	1	1	0	0	1
Gerència	Departament de Laboratori	Química	35	35	0	27	8
Gerència	Departament de Laboratori	Microbiologia	18	18	0	13	5
Gerència	Departament de Laboratori	Administració i Logística	7	7	0	6	1
Gerència	Departament de Laboratori	Gestió de la Qualitat	6	6	0	4	2
SUBTOTAL			70	70	0	53	17
Dir. Programes i Projectes Estratègics	-	-	5	5	0	4	1
Dir. Programes i Projectes Estratègics	-	Departament de Prevenció i Atenció a les Drogodependències	9	8	1	8	1
Dir. Programes i Projectes Estratègics	-	Àrea de Recerca, Docència i Comunicació	7	5	2	5	2
Dir. Programes i Projectes Estratègics	-	Qualitat i Processos	4	4	0	3	1
SUBTOTAL			25	22	3	20	5
Dir. Vigilància i Promoció Salut	-	-	1	1	0	0	1
Dir. Vigilància i Promoció Salut	Dept. de l'Observatori de la Salut Pública	-	2	1	1	2	0
Dir. Vigilància i Promoció Salut	Dept. de l'Observatori de la Salut Pública	Sistemes d'Informació en Salut	7	7		5	2
Dir. Vigilància i Promoció Salut	Dept. de l'Observatori de la Salut Pública	Epidemiologia	23	22	1	20	3
Dir. Vigilància i Promoció Salut	Dept. de l'Observatori de la Salut Pública	Avaluació i Mètodes d'Intervenció	6	4	2	5	1
Dir. Vigilància i Promoció Salut	Dept. de l'Observatori de la Salut Pública	Salut i Treball	4	4	0	3	1
Dir. Vigilància i Promoció Salut	Departament de Promoció de la Salut	Programes i Intervencions Preventives	10	10	0	8	2
Dir. Vigilància i Promoció Salut	Departament de Promoció de la Salut	Salut, Escola i Comunitat	13	13		11	2
Dir. Vigilància i Promoció Salut	Departament de Promoció de la Salut	Salut i Barris	19	17	2	18	1
SUBTOTAL			85	79	6	72	13
Direcció de Protecció de la Salut	-	-	0	0	0	0	0
Direcció de Protecció de la Salut	Departament de Seguretat Alimentària	-	8	8		6	2
Direcció de Protecció de la Salut	Departament de Seguretat Alimentària	Control Alimentari i Intervencions	15	14	1	7	8
Direcció de Protecció de la Salut	Departament de Seguretat Alimentària	Control Alimentari i Programes	17	17		13	4
Direcció de Protecció de la Salut	Departament de Seguretat Alimentària	Control Alimentari de Mercats Centrals	15	15		13	2
Direcció de Protecció de la Salut	Departament de Salut Ambiental	-	0	0	0	0	0
Direcció de Protecció de la Salut	Departament de Salut Ambiental	Qualitat i Intervenció Ambiental	16	16	0	13	3
Direcció de Protecció de la Salut	Departament de Salut Ambiental	Vigilància i Control de Plagues Urbanes	16	15	1	11	5
SUBTOTAL			87	85	2	63	24
Direcció de Recursos	-	-	1	1	0	0	1
Direcció de Recursos	-	Dept. de Desenvolupament Informàtic	10	7	3	3	7
Direcció de Recursos	-	Dept. de Gestió Econ., Rec. Humans i Organització	13	11	2	8	5
Direcció de Recursos	-	Dept. de Secretaria i Assessoria Jurídica	9	9	0	7	2
Direcció de Recursos	-	Serveis Generals	12	11	1	7	5
SUBTOTAL			45	39	6	25	20
TOTAL			312	295	17	233	79

2. Plantilla per vincle laboral

Nivell 1	Nivell 2	Nivell 3	Alta Dir.	Lab Temp	Lab Fix	Lab Estr	Func Temp	Func Estr	Func Carrera	ALTRES
Gerència	-	-	1	0	0	0	0	2	0	0
Gerència	Departament de Laboratori	-	0	0	0	0	0	0	1	0
Gerència	Departament de Laboratori	Química	0	0	0	0	7	16	12	0
Gerència	Departament de Laboratori	Microbiologia	0	0	0	0	1	12	5	0
Gerència	Departament de Laboratori	Administració i Logística	0	0	0	0	0	5	2	0
Gerència	Departament de Laboratori	Gestió de la Qualitat	0	0	0	0	1	3	2	0
SUBTOTAL			1	0	0	0	9	38	22	0
Dir. Programes i Projectes Estratègics	-	-	0	0	0	0	0	4	1	0
Dir. Programes i Projectes Estratègics	-	Departament de Prevenció i Atenció a les Drogodependències	0	0	1	0	1	7	0	0
Dir. Programes i Projectes Estratègics	-	Àrea de Recerca, Docència i Comunicació	0	0	2	0	1	3	1	0
Dir. Programes i Projectes Estratègics	-	Qualitat i Processos	0	0	0	0	0	2	2	0
SUBTOTAL			0	0	3	0	2	16	4	0
Dir. Vigilància i Promoció Salut	-	-	0	0	0	0	0	0	1	0
Dir. Vigilància i Promoció Salut	Dept. de l'Observatori de la Salut Pública	-	0	0	1	0	0	0	1	0
Dir. Vigilància i Promoció Salut	Dept. de l'Observatori de la Salut Pública	Sistemes d'Informació en Salut	0	0	0	0	0	4	3	0
Dir. Vigilància i Promoció Salut	Dept. de l'Observatori de la Salut Pública	Epidemiologia	0	0	1	0	4	11	7	0
Dir. Vigilància i Promoció Salut	Dept. de l'Observatori de la Salut Pública	Avaluació i Mètodes d'Intervenció	0	0	2	0	0	2	2	0
Dir. Vigilància i Promoció Salut	Dept. de l'Observatori de la Salut Pública	Salut i Treball	0	0	0	0	0	2	2	0
Dir. Vigilància i Promoció Salut	Departament de Promoció de la Salut	Programes i Intervencions Preventives	0	0	0	0	1	3	6	0
Dir. Vigilància i Promoció Salut	Departament de Promoció de la Salut	Salut, Escola i Comunitat	0	0	0	0	1	4	7	1
Dir. Vigilància i Promoció Salut	Departament de Promoció de la Salut	Salut i Barris	0	0	2	0	1	10	6	0
SUBTOTAL			0	0	6	0	7	36	35	1
Direcció de Protecció de la Salut	-	-	0	0	0	0	0	0	0	0
Direcció de Protecció de la Salut	Departament de Seguretat Alimentària	-	0	0	0	0	0	3	5	0
Direcció de Protecció de la Salut	Departament de Seguretat Alimentària	Control Alimentari i Intervencions	0	0	1	0	1	2	11	0
Direcció de Protecció de la Salut	Departament de Seguretat Alimentària	Control Alimentari i Programes	0	0	0	0	0	2	15	0
Direcció de Protecció de la Salut	Departament de Seguretat Alimentària	Control Alimentari de Mercats Centrals	0	0	0	0	1	3	11	0
Direcció de Protecció de la Salut	Departament de Salut Ambiental	-	0	0	0	0	0	0	0	0
Direcció de Protecció de la Salut	Departament de Salut Ambiental	Qualitat i Intervenció Ambiental	0	0	0	0	1	7	8	0
Direcció de Protecció de la Salut	Departament de Salut Ambiental	Vigilància i Control de Plagues Urbanes	0	0	1	0	3	2	10	0
SUBTOTAL			0	0	2	0	6	19	60	0
Direcció de Recursos	-	-	0	0	0	0	0	0	1	0
Direcció de Recursos	-	Dept. de Desenvolupament Informàtic	0	0	3	0	0	5	2	0
Direcció de Recursos	-	Dept. de Gestió Econ., Rec. Humans i Organització	0	0	2	0	0	4	7	0
Direcció de Recursos	-	Dep.t de Secretaria i Assessoria Jurídica	0	0	0	0	2	3	4	0
Direcció de Recursos	-	Serveis Generals	0	0	1	0	0	8	3	0
SUBTOTAL			0	0	6	0	2	20	17	0
TOTAL			1	0	17	0	26	129	138	1

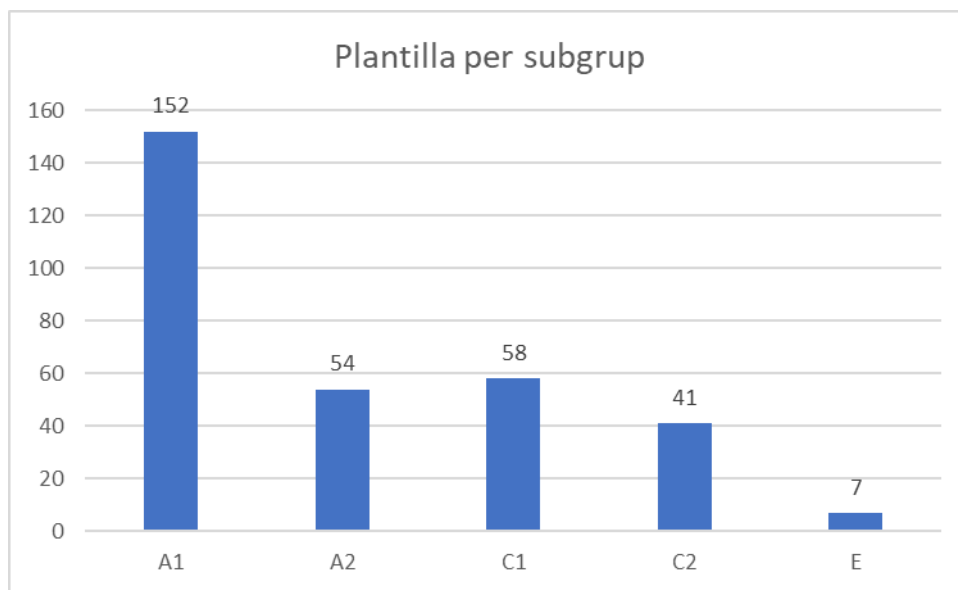


(Llegenda taula i gràfic apartat 2)

(AD) Alta Direcció: Gerència. **(LT) Lab. Temporals:** Lab. Acumulació tasques, Lab. Substitució, Lab. Obra i Servei, Indefinit no fix de plantilla. **(LF) Lab. Fix:** Lab. Fix. **(LE) Lab. Estr.:** Lab. Estructural temporal. **(FT) Func. Temporal:** Interí Acumulació Tasques, Interí Programa, Interí Substitució. **(FE) Func. Estr.:** Interí Estructural. **(FN) Func. Carrera:** Funcionari de carrera. **Altres:** Comissió Serveis, Rellou.

3. Plantilla per subgrup professional

Nivell 1	Nivell 2	Nivell 3	A1	A2	C1	C2	E
Gerència	-	-	1	0	0	2	0
Gerència	Departament de Laboratori	-	1	0	0	0	0
Gerència	Departament de Laboratori	Química	11	0	14	8	2
Gerència	Departament de Laboratori	Microbiologia	6	0	8	3	1
Gerència	Departament de Laboratori	Administració i Logística	1	0	5	1	0
Gerència	Departament de Laboratori	Gestió de la Qualitat	3	0	3	0	0
SUBTOTAL			23	0	30	14	3
Dir. Programes i Projectes Estratègics	-	-	5	0	0	0	0
Dir. Programes i Projectes Estratègics	-	Departament de Prevenció i Atenció a les Drogodependències	7	1	1	0	0
Dir. Programes i Projectes Estratègics	-	Àrea de Recerca, Docència i Comunicació	4	1	1	1	0
Dir. Programes i Projectes Estratègics	-	Qualitat i Processos	3	0	0	1	0
SUBTOTAL			19	2	2	2	0
Dir. Vigilància i Promoció Salut	-	-	1	0	0	0	0
Dir. Vigilància i Promoció Salut	Dept. de l'Observatori de la Salut Pública	-	2	0	0	0	0
Dir. Vigilància i Promoció Salut	Dept. de l'Observatori de la Salut Pública	Sistemes d'Informació en Salut	6	1	0	0	0
Dir. Vigilància i Promoció Salut	Dept. de l'Observatori de la Salut Pública	Epidemiologia	7	14	1	1	0
Dir. Vigilància i Promoció Salut	Dept. de l'Observatori de la Salut Pública	Avaluació i Mètodes d'Intervenció	4	1	0	1	0
Dir. Vigilància i Promoció Salut	Dept. de l'Observatori de la Salut Pública	Salut i Treball	3	0	0	1	0
Dir. Vigilància i Promoció Salut	Departament de Promoció de la Salut	Programes i Intervencions Preventives	4	4	0	2	0
Dir. Vigilància i Promoció Salut	Departament de Promoció de la Salut	Salut, Escola i Comunitat	5	6	1	1	0
Dir. Vigilància i Promoció Salut	Departament de Promoció de la Salut	Salut i Barris	5	13	1	0	0
SUBTOTAL			37	39	3	6	0
Direcció de Protecció de la Salut	-	-	0	0	0	0	0
Direcció de Protecció de la Salut	Departament de Seguretat Alimentària	-	3	1	1	1	2
Direcció de Protecció de la Salut	Departament de Seguretat Alimentària	Control Alimentari i Intervencions	13	1	0	1	0
Direcció de Protecció de la Salut	Departament de Seguretat Alimentària	Control Alimentari i Programes	15	0	1	1	0
Direcció de Protecció de la Salut	Departament de Seguretat Alimentària	Control Alimentari de Mercats Centrals	11	0	4	0	0
Direcció de Protecció de la Salut	Departament de Salut Ambiental	-	0	0	0	0	0
Direcció de Protecció de la Salut	Departament de Salut Ambiental	Qualitat i Intervenció Ambiental	12	0	3	1	0
Direcció de Protecció de la Salut	Departament de Salut Ambiental	Vigilància i Control de Plagues Urbanes	4	1	9	2	0
SUBTOTAL			58	3	18	6	2
Direcció de Recursos	-	-	1	0	0	0	0
Direcció de Recursos	-	Dept. de Desenvolupament Informàtic	4	2	2	2	0
Direcció de Recursos	-	Dept. de Gestió Econ., Rec. Humans i Organització	3	4	2	4	0
Direcció de Recursos	-	Dep.t de Secretaria i Assessoria Jurídica	6	1	0	2	0
Direcció de Recursos	-	Serveis Generals	1	3	1	5	2
SUBTOTAL			15	10	5	13	2
TOTAL			152	54	58	41	7



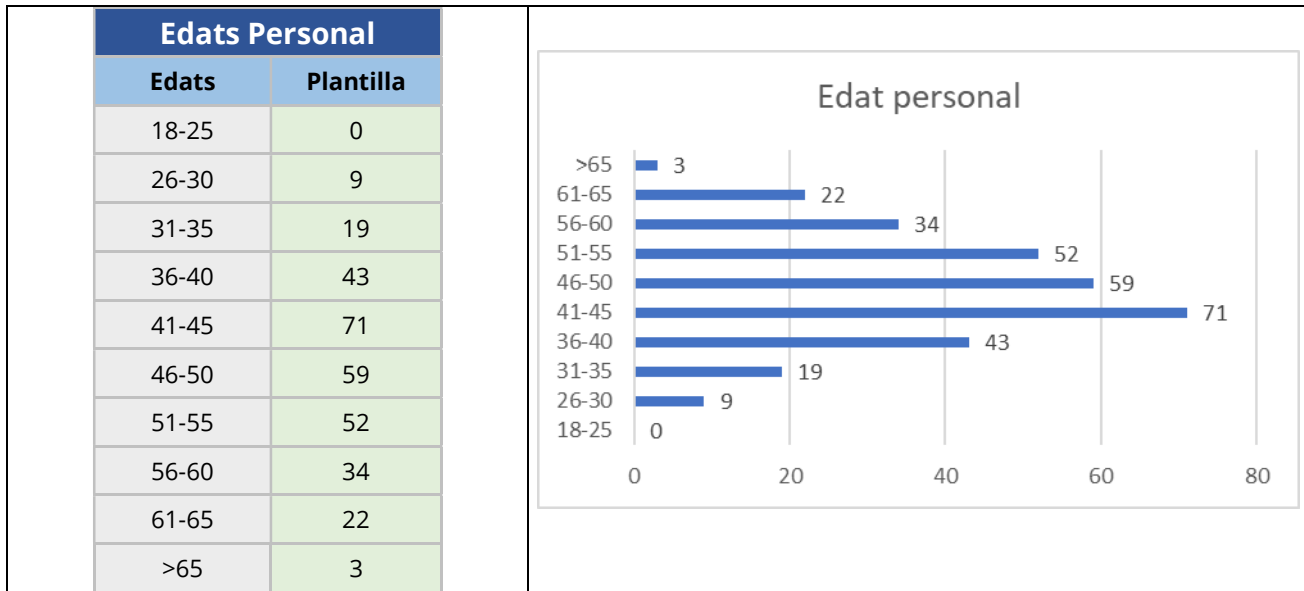
4. Plantilla per categoria professional i vincle laboral

Sub grup Prof	Categoria	Alta Dir	Lab Temp	Lab Fix	Lab Estr	Func Temp	Func Carrera	Func Estr	ALTRES	Total
A1	TS Ciències	0	0	0	0	0	4	1	0	5
A1	TS Dret	0	0	0	0	1	3	1	0	5
A1	TS Economia	0	0	0	0	0	1	0	0	1
A1	TS Farmàcia	0	0	0	0	0	1	0	0	1
A1	TS Gestió	0	0	1	0	1	2	3	0	7
A1	TS Informació	0	0	0	0	0	0	1	0	1
A1	TS Medicina	1	0	1	0	1	7	7	1	18
A1	TS Microbiologia	0	0	0	0	1	3	4	0	8
A1	TS Organització	0	0	1	0	0	0	0	0	1
A1	TS Psicologia	0	0	2	0	0	0	0	0	2
A1	TS Química	0	0	0	0	1	6	5	0	12
A1	TS Salut Pública	0	0	2	0	3	9	27	0	41
A1	TS TICS	0	0	0	0	0	1	3	0	4
A1	TS Veterinària	0	0	0	0	2	40	4	0	46
A2	Gestor/a	0	0	2	0	0	4	2	0	8
A2	TM Estadística	0	0	2	0	0	0	0	0	2
A2	TM Enginyeria	0	0	0	0	0	0	2	0	2
A2	TM Infermeria	0	0	1	0	3	14	21	0	39
A2	TM Sanitat (a extingir)	0	0	0	0	0	2	0	0	2
A2	TM TICS	0	0	0	0	0	1	0	0	1
C1	Administratiu/iva	0	0	2	0	0	9	4	0	15
C1	Tècnic/a auxiliar en Gestió i Salut	0	0	0	0	2	9	3	0	14

C1	Tècnic/a auxiliar de Laboratori	0	0	0	0	1	7	19	0	27
C1	Tècnic/a auxiliar d'informàtica	0	0	2	0	0	0	0	0	2
C2	Auxiliar	0	0	1	0	4	12	12	0	29
C2	Auxiliar de Laboratori	0	0	0	0	6	3	3	0	12
E	Subaltern/a	0	0	0	0	0	0	7	0	7
Total		1	0	17	0	26	138	129	1	312

Alta Direcció: Gerència. **Lab. Temporals:** Lab. Acumulació tasques, Lab. Substitució, Lab. Obra i Servei, Indefinit no fix de plantilla. **Lab. Fix:** Lab. Fix. **Lab. Estr.:** Lab. Estructural temporal. **Func. Temporal:** Interí Acumulació Tasques, Interí Programa, Interí Substitució. **Func. Estr.:** Interí Estructural. **Func. Carrera:** Funcionari de carrera. **Altres:** Comissió Serveis, Rellou.

5. Edat del personal



Mitjana d'edat								
2015	2016	2017	2018	2019	2020	2021	2022	2023
48,42	48,34	47,95	47,33	46,71	46,15	46,12	46,36	47,16

6. Evolució plantilla

6.1 Per dependència

Dependència/Any	2022*	2023
Gerència	74	70
Direcció de Protecció de la Salut	89	87
Direcció de Programes i Projectes Estratègics	19	25
Direcció de Vigilància i Promoció de la Salut	101	85
Direcció de Recursos	48	45
TOTAL	331	312

*dades de 2022 adaptades a l'organigrama implementat al 2023 a efectes de poder fer la comparació entre exercicis

6.2 Per vincle professional i durada

	2022		2023	
	Laborals	Funcionaris	Laborals	Funcionaris
Per vincle professional	75	256	17	295
	22,66%	77,34%	5,45%	94,55%
Per durada del vincle	Temporals	Fixos	Temporals	Fixos
	207	124	156	156
	62,54%	37,46%	50,00%	50,00%

7. Indicadors sobre absentisme

Absentisme per dependència

	Dies absentisme	Dies presència laborals	Taxa absentisme
Gerència	1388	15819	8,77%
Direcció de Protecció de la Salut	1910	19455	9,82%
Direcció de Programes i Projectes Estratègics	100	4692	2,13%
Direcció de Vigilància i Promoció de la Salut	1856	19535	9,50%
Direcció de Recursos	970	10106	9,60%
TOTAL	6224	69607	8,94%

Absentisme per grup professional

	Dies absentisme	Dies presència laborals	Taxa absentisme
GER	0	246	0,00%
A1	2571	33653	7,64%
A2	1247	11954	10,43%
C1	1071	12898	8,30%
C2	917	9240	9,92%
E	418	1616	25,87%
TOTAL	6224	69607	8,94%

Absentisme per sexe

	Dies absentisme	Dies presència laborals	Taxa absentisme
Dona	4860	51613	9,42%
Home	1364	17994	7,58%
TOTAL	6224	69607	8,94%

Absentisme per durada del vincle

	Dies absentisme	Dies presència laborals	Taxa absentisme
Indefinit	2245	27013	8,31%
Temporal	3979	42594	9,34%
TOTAL	6224	69607	8,94%