

Indicadors sobre RRHH de l'ASPB a 31/12/2022 (No s'inclou el personal del Departament de Salut al Laboratori -1 persona-)

1. Plantilla per dependències

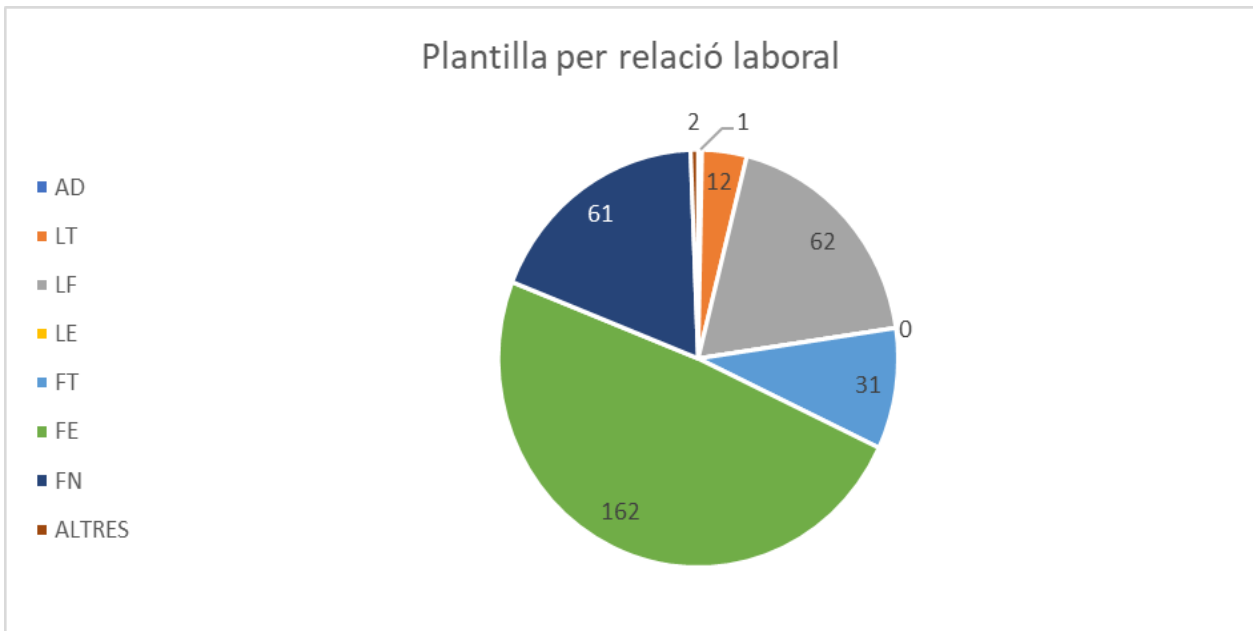
Direcció/Àrea	Servei	TOTAL	FN	CL	DONES	HOMES
Direcció de l'Observatori de Salut Pública	Director/a	1	1	0	1	0
Direcció de l'Observatori de Salut Pública	Salut i treball	6	5	1	6	0
Direcció de l'Observatori de Salut Pública	Avaluació i Mètodes d'Intervenció	6	2	4	5	1
Direcció de l'Observatori de Salut Pública	Sistemes d'Informació en Salut	7	6	1	5	2
Direcció de l'Observatori de Salut Pública	Epidemiologia	24	18	6	20	4
Direcció de l'Observatori de Salut Pública	Programa Vigilància COVID	15	4	11	9	6
Subtotal Dir. Observatori Salut Púb.		59	36	23	46	13
Direcció de Laboratori	Director/a	1	1	0	0	1
Direcció de Laboratori	Auxiliar Administratiu/iva	2	2	0	2	0
Direcció de Laboratori	Gestió de la Qualitat	6	4	2	4	2
Direcció de Laboratori	Administració i Logística	7	6	1	6	1
Direcció de Laboratori	Microbiologia	17	13	4	12	5
Direcció de Laboratori	Química	38	22	16	29	9
Subtotal Direcció de Laboratori		71	48	23	53	18
Direcció de Promoció de la Salut	Director/a	1	0	1	1	0
Direcció de Promoció de la Salut	Prev. i Atenció a les Drogodep.	8	7	1	7	1
Direcció de Promoció de la Salut	Progr. i Interv. Preventives	11	10	1	9	2
Direcció de Promoció de la Salut	Salut, Escola i Comunitat	12	9	3	11	1
Direcció de Promoció de la Salut	Salut i Barris	18	14	4	16	2
Subtotal Dir. Promoció de la Salut		50	40	10	44	6
Direcció de Recursos	Director/a	1	1	0	0	1
Direcció de Recursos	Desenvolupament Informàtic	14	10	4	6	8
Direcció de Recursos	Secretaria i Assessoria Jurídica	8	7	1	7	1
Direcció de Recursos	Servei de Gestió Econ., RH i Org.	13	11	2	7	6
Direcció de Recursos	Serveis Generals	12	11	1	7	5
Subtotal Direcció de Recursos		48	40	8	27	21
Direcció de Salut Ambiental	Director/a	1	0	1	1	0
Direcció de Salut Ambiental	Vigilància i Control de Plagues	14	12	2	9	5
Direcció de Salut Ambiental	Qualitat i Intervenció Ambiental	19	14	5	14	5
Subtotal Direcció de Salut Ambiental		34	26	8	24	10
Direcció de Seguretat Alimentària	Director/a	1	1	0	0	1
Direcció de Seguretat Alimentària	Tècnic/a Auxiliar en Gestió i Salut	1	1	0	1	0
Direcció de Seguretat Alimentària	Auxiliar Administratiu/iva	2	2	0	2	0
Direcció de Seguretat Alimentària	Gestor/a d'Administració General	1	1	0	1	0
Direcció de Seguretat Alimentària	Centre d'Acollida d'Animals de Companyia	4	4	0	3	1
Direcció de Seguretat Alimentària	Contr. Alimentari i Intervencions	15	14	1	6	9
Direcció de Seguretat Alimentària	Control Alimentari i Programes	17	17	0	12	5
Direcció de Seguretat Alimentària	Contr. Alim. de Mercats Centrals	14	14	0	12	2
Subtotal Direcció de Seg. Alimentària		55	54	1	37	18
Gerència	Gerenta de l'ASPB	1	1	0	1	0
Gerència	Tècnic/a Superior en Gestió	1	1	0	0	1
Gerència	Auxiliar administratiu/iva	1	1	0	1	0
Gerència	Qualitat i Processos	5	5	0	4	1
Gerència	Recerca, Docència i Comunicació	6	4	2	5	1
Subtotal Gerència/AQUA/ARDOC		14	12	2	11	3
TOTAL		331	256	75	242	89

2. Plantilla per vincle laboral i grup professional

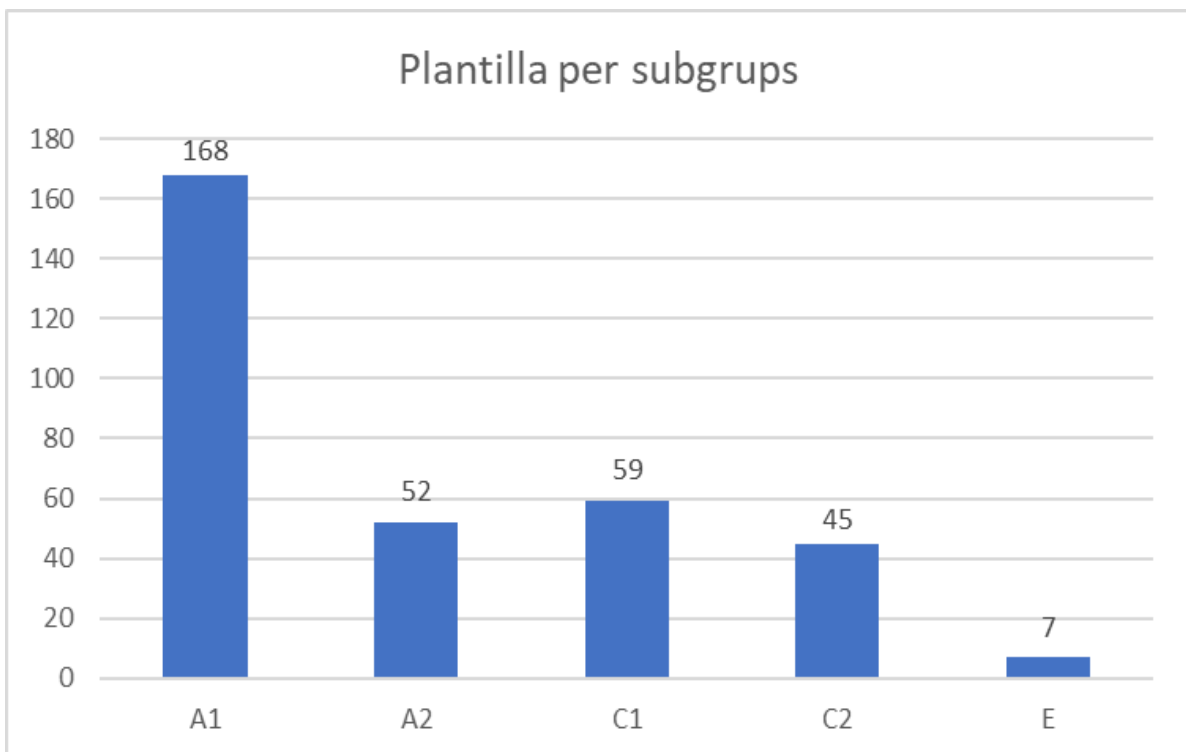
Direcció/Àrea	Servei	Alta Dir.	Lab Temp	Lab Fix	Lab Estr	Func Temp	Func Estr	Func Carrera	ALT RES	A1	A2	C1	C2	E
Direcció de l'Observatori de Salut Púb.	Director/a	0	0	0	0	0	0	1	0	1	0	0	0	0
Direcció de l'Observatori de Salut Púb.	Salut i treball	0	0	1	0	3	2	0	0	5	0	0	1	0
Direcció de l'Observatori de Salut Púb.	Avaluació i Mètodes d'Intervenció	0	0	4	0	0	2	0	0	4	1	0	1	0
Direcció de l'Observatori de Salut Púb.	Sistemes d'Informació en Salut	0	0	1	0	0	5	1	0	6	1	0	0	0
Direcció de l'Observatori de Salut Púb.	Epidemiologia	0	1	5	0	3	12	3	0	8	14	1	1	0
Direcció de l'Observatori de Salut Púb.	Programa Vigilància COVID	0	10	1	0	3	0	1	0	13	0	0	2	0
Subtotal Dir. Observatori Salut Púb.		0	11	12	0	9	21	6	0	37	16	1	5	0
Direcció de Laboratori	Director/a	0	0	0	0	0	0	1	0	1	0	0	0	0
Direcció de Laboratori	Auxiliar Administratiu/iva	0	0	0	0	1	0	1	0	0	0	0	2	0
Direcció de Laboratori	Gestió de la Qualitat	0	0	2	0	1	3	0	0	3	0	3	0	0
Direcció de Laboratori	Administració i Logística	0	0	1	0	0	4	2	0	1	0	5	1	0
Direcció de Laboratori	Microbiologia	0	0	4	0	1	12	0	0	6	0	8	2	1
Direcció de Laboratori	Química	0	0	15	0	7	15	0	1	13	0	14	9	2
Subtotal Direcció de Laboratori		0	0	22	0	10	34	4	1	24	0	30	14	3
Direcció de Promoció de la Salut	Director/a	0	0	1	0	0	0	0	0	1	0	0	0	0
Direcció de Promoció de la Salut	Prev. i Atenció a les Drogodep.	0	0	1	0	0	7	0	0	6	1	1	0	0
Direcció de Promoció de la Salut	Progr. i Interv. Preventives	0	1	0	0	3	5	2	0	4	4	0	3	0
Direcció de Promoció de la Salut	Salut, Escola i Comunitat	0	0	3	0	0	7	1	1	5	6	1	0	0
Direcció de Promoció de la Salut	Salut i Barris	0	0	4	0	0	12	2	0	6	11	1	0	0
Subtotal Dir. Promoció de la Salut		0	1	9	0	3	31	5	1	22	22	3	3	0
Direcció de Recursos	Director/a	0	0	0	0	0	0	1	0	1	0	0	0	0
Direcció de Recursos	Desenvolupament Informàtic	0	0	4	0	0	10	0	0	8	1	3	2	0
Direcció de Recursos	Secretaria i Assessoria Jurídica	0	0	1	0	2	3	2	0	4	2		2	0
Direcció de Recursos	Servei de Gestió Econ., RH i Org.	0	0	2	0	0	4	7	0	4	3	2	4	0
Direcció de Recursos	Serveis Generals	0	0	1	0	0	8	3	0	1	3	1	5	2
Subtotal Direcció de Recursos		0	0	8	0	2	25	13	0	18	9	6	13	2
Direcció de Salut Ambiental	Director/a	0	0	1	0	0	0	0	0	1	0	0	0	0
Direcció de Salut Ambiental	Vigilància i Control de Plagues	0	0	2	0	2	7	3	0	4	1	8	1	0
Direcció de Salut Ambiental	Qualitat i Intervenció Ambiental	0	0	5	0	4	8	2	0	13	1	4	1	0
Subtotal Direcció de Salut Ambiental		0	0	8	0	6	15	5	0	18	2	12	2	0
Direcció de Seguretat Alimentària	Director/a	0	0	0	0	0	0	1	0	1	0	0	0	0
Direcció de Seguretat Alimentària	Tècnic/a Auxiliar en Gestió i Salut	0	0	0	0	0	1	0	0	0	0	1	0	0
Direcció de Seguretat Alimentària	Auxiliar Administratiu/iva	0	0	0	0	1	0	1	0	0	0	0	2	0
Direcció de Seguretat Alimentària	Gestor/a d'Administració General	0	0	0	0	0	0	1	0	0	1	0	0	0
Direcció de Seguretat Alimentària	Centre d'Acollida d'Animals de Companyia	0	0	0	0	0	4	0	0	2	0	0	0	2
Direcció de Seguretat Alimentària	Contr. Alimentari i Intervencions	0	0	1	0	0	6	8	0	13	1	0	1	0
Direcció de Seguretat Alimentària	Control Alimentari i Programes	0	0	0	0	0	8	9	0	15	0	1	1	0
Direcció de Seguretat Alimentària	Contr. Alim. de Mercats Centrals	0	0	0	0	0	8	6	0	10	0	4	0	0
Subtotal Direcció de Seg. Alimentària		0	0	1	0	1	27	26	0	41	2	6	4	2
Gerència	Gerenta de l'ASPB	1	0	0	0	0	0	0	0	1	0	0	0	0
Gerència	Tècnic/a Superior en Gestió	0	0	0	0	0	1	0	0	1	0	0	0	0
Gerència	Auxiliar administratiu/iva	0	0	0	0	0	1	0	0	0	0	0	1	0
Gerència	Qualitat i Processos	0	0	0	0	0	4	1	0	3	0	0	2	0
Gerència	Recerca, Docència i Comunicació	0	0	2	0	0	3	1	0	3	1	1	1	0
Subtotal Gerència/AQUA/ARDOC		1	0	2	0	0	9	2	0	8	1	1	4	0
TOTAL		1	12	62	0	31	162	61	2	168	52	59	45	7

A1: Tècnics superiors A2: Tècnics mitjans C1: Administratiu / Tècnics Auxiliars C2: Auxiliars administratius E: Subalterns / Operaris

Alta Direcció: Gerència. Lab. Temporals: Lab. Acumulació tasques, Lab. Substitució, Lab. Obra i Servei, Indefinit no fix de plantilla. Lab. Fix: Lab. Fix. Lab. Estr.: Lab. Estructural temporal. Func. Temporal: Interí Acumulació Tasques, Interí Programa, Interí Substitució. Func. Estr.: Interí Estructural. Func. Carrera: Funcionari de carrera. Altres: F. Comissió Serveis, L. Rellou.



(AD) Alta Direcció: Gerència. **(LT) Lab. Temporals:** Lab. Acumulació tasques, Lab. Substitució, Lab. Obra i Servei, Indefinit no fix de plantilla. **(LF) Lab. Fix:** Lab. Fix. **(LE) Lab. Estr.:** Lab. Estructural temporal. **(FT) Func. Temporal:** Interí Acumulació Tasques, Interí Programa, Interí Substitució. **(FE) Func. Estr.:** Interí Estructural. **(FN) Func. Carrera:** Funcionari de carrera. **Altres:** Comissió Serveis, Relleu.



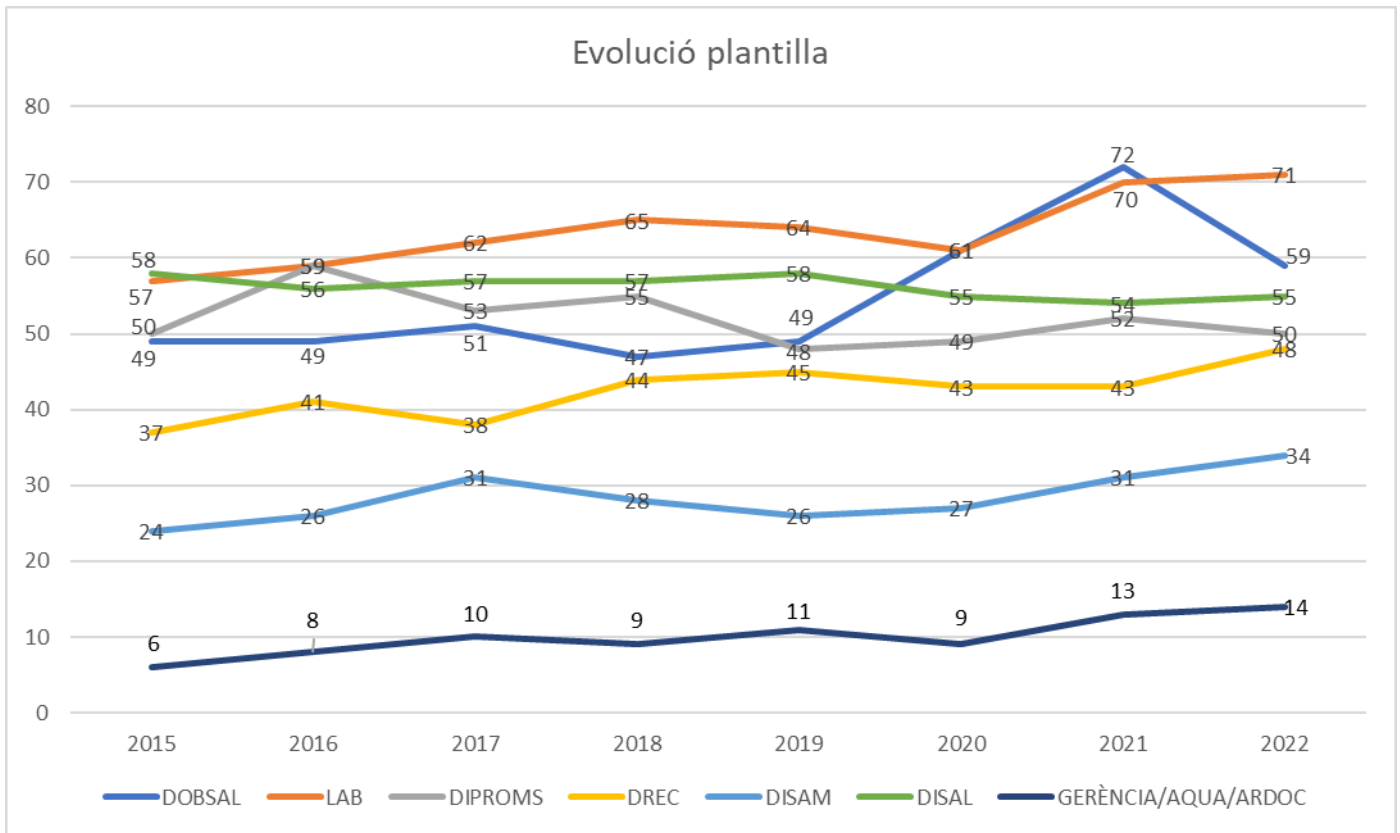
3. Plantilla per categoria professional i vincle laboral

Grup Prof	Categoria	Alta Dir	Lab Temp	Lab Fix	Lab Estr	Func Temp	Func Carrera	Func Estr	ALTRES	Total
A1	TÈCNIC/A SUPERIOR VETERINARIA	0	0	0	0	0	25	20	0	45
A1	TÈCNIC/A SUPERIOR EN SALUT PÚBLICA	0	12	16	0	4	0	31	0	63
A1	TÈCNIC/A SUPERIOR EN MICROBIOLOGIA	0	0	0	0	1	0	5	0	6
A1	TÈCNIC/A SUPERIOR EN QUÍMICA	0	0	0	0	2	0	6	0	8
A1	TÈCNIC/A SUPERIOR EN MEDICINA	1	0	5	0	3	4	5	1	19
A1	TÈCNIC/A SUPERIOR EN INFORMACIÓ	0	0	0	0	0	0	1	0	1
A1	TÈCNIC/A SUPERIOR EN GESTIÓ	0	0	1	0	0	1	4	0	6
A1	TÈCNIC/A SUPERIOR EN ECONOMIA	0	0	0	0	0	1	1	0	2
A1	TÈCNIC/A SUPERIOR EN PSICOLOGIA	0	0	2	0	1	0	0	0	3
A1	TÈCNIC/A SUPERIOR EN FARMACIA	0	0	1	0	0	0	0	0	1
A1	TÈCNIC/A SUPERIOR EN CIÈNCIES	0	0	3	0	0	1	1	0	5
A1	TÈCNIC/A SUPERIOR EN DRET	0	0	1	0	0	1	2	0	4
A1	TÈCNIC/A SUPERIOR EN TICS	0	0	0	0	0	0	4	0	4
A1	TÈCNIC/A SUPERIOR EN ORGANITZACIÓ	0	0	1	0	0	0	0	0	1
A2	TÈCNIC/A MITJÀ/ANA EN SANITAT	0	0	0	0	0	3	0	0	3
A2	TÈCNIC/A MITJÀ/ANA EN INFERMERIA	0	0	7	0	1	0	29	0	37
A2	GESTOR D'ADM. GENERAL	0	0	2	0	1	3	2	0	8
A2	TÈCNIC/A MITJÀ/ANA EN ESTADÍSTICA	0	0	2	0	0	0	0	0	2
A2	TÈCNIC/A MITJÀ/ANA EN ENGINYERIA	0	0	0	0	0	0	2	0	2
A2	TÈCNIC/A MITJÀ/ANA INFORMÀTICA	0	0	0	0	0	0	0	0	0
C1	TÈCNIC/A AUXILIAR LABORATORI	0	0	7	0	3	0	16	0	26
C1	TÈCNIC/A AUXILIAR EN GESTIÓ I SALUT	0	0	2	0	3	0	9	0	14
C1	TÈCNIC/A AUXILIAR INFORMÀTICA	0	0	3	0	0	0	0	0	3
C1	ADMINISTRATIU/IVA	0	0	2	0	0	10	4	0	16
C2	AUXILIAR LABORATORI	0	0	0	5	3	0	3	0	11
C2	AUXILIAR SUPORT LOGÍSTIC	0	0	0	1	0	0	0	0	1
C2	AUXILIAR	0	0	1	0	9	12	11	0	33
E	AJUDANT D'OFICIS A EXTINGIR	0	0	0	0	0	0	0	0	0
E	SUBALTERNA	0	0	0	0	0	0	7	0	7
Total		1	12	56	6	31	61	163	1	331

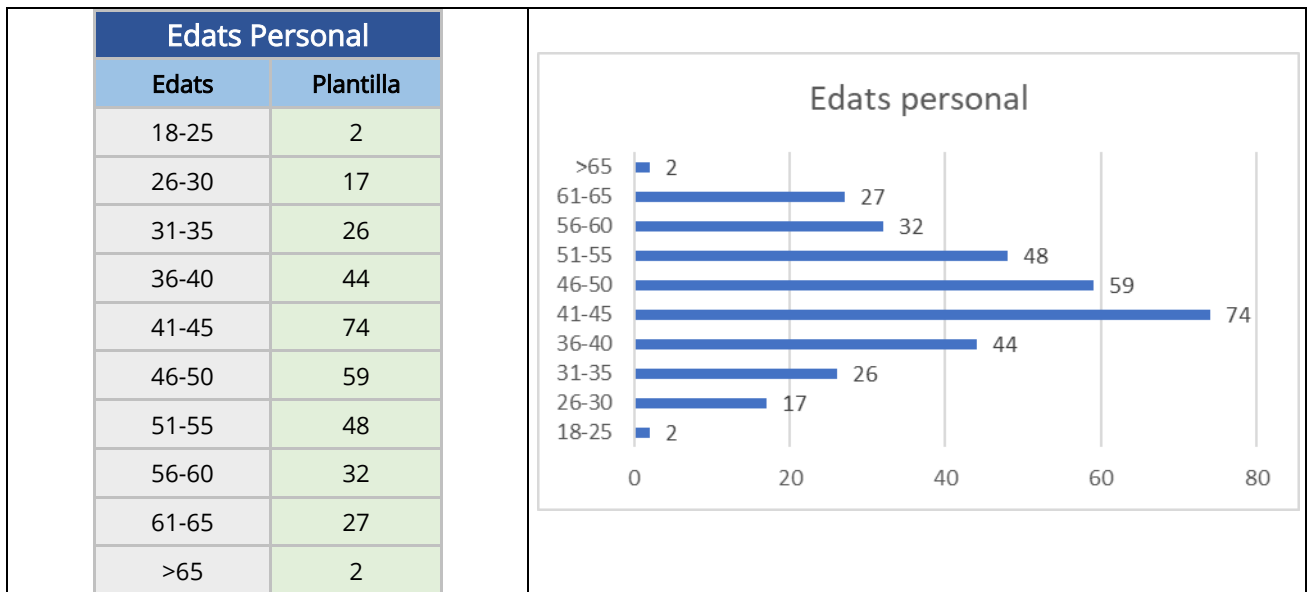
Alta Direcció: Gerència. **Lab. Temporals:** Lab. Acumulació tasques, Lab. Substitució, Lab. Obra i Servei, Indefinit no fix de plantilla. **Lab. Fix:** Lab. Fix. **Lab. Estr.:** Lab. Estructural temporal. **Func. Temporal:** Interí Acumulació Tasques, Interí Programa, Interí Substitució. **Func. Estr.:** Interí Estructural. **Func. Carrera:** Funcionari de carrera. **Altres:** Comissió Serveis, Rellou.

4. Evolució plantilla (nombre persones)

Dependència/Any	2015	2016	2017	2018	2019	2020	2021	2022
DOBSAL	49	49	51	47	49	61	72	59
LAB	57	59	62	65	64	61	70	71
DIPROMS	50	59	53	55	48	49	52	50
DREC	37	41	38	44	45	43	43	48
DISAM	24	26	31	28	26	27	31	34
DISAL	58	56	57	57	58	55	54	55
GERÈNCIA/AQUA/ARDOC	6	8	10	9	11	9	13	14
TOTAL	281	298	302	305	301	305	335	331



5. Edat del personal



Mitjana d'edat								
2015	2016	2017	2018	2019	2020	2021	2022	
48,42	48,34	47,95	47,33	46,71	46,15	46,12	46,32	

6. Indicadors sobre absentisme

Absentisme per dependència

	Dies absentisme	Dies presència laborals	Taxa absentisme
Gerència	52	1113	4,67 %
Qualitat i Processos	22	777	2,83 %
Recerca, Docència i Comunicació	45	1076	4,18 %
Direcció de Salut Ambiental	466	7183	6,49 %
Direcció de Promoció de la Salut	524	11087	4,73 %
Direcció de Laboratori	1086	15383	7,06 %
Direcció de Recursos	506	10108	5,01 %
Direcció de l'Observatori de Salut Pública	830	13850	5,99 %
Direcció de Seguretat Alimentària	772	11919	6,48 %
TOTAL	4303	72496	5,94 %

Absentisme per grup professional

	Dies absentisme	Dies presència laborals	Taxa absentisme
GER	0	248	0,00 %
C2	896	9541	9,39 %
A1	1462	36638	3,99 %
A2	1009	11623	8,68 %
C1	571	12821	4,45 %
E	365	1625	22,46 %
TOTAL	4303	72496	5,94 %

Absentisme per sexe

	Dies absentisme	Dies presència laborals	Taxa absentisme
Dona	3027	53454	5,66 %
Home	1276	19042	6,70 %
TOTAL	4303	72496	5,94 %

Absentisme per tipus de contracte

	Dies absentisme	Dies presència laborals	Taxa absentisme
Indefinit	1605	26909	5,96 %
Temporal	2698	45587	5,92 %
TOTAL	4303	72496	5,94 %